

Dell™ ST2210B/ST2310B/ST2410B WFN GCP - "E eB

[eBn-n-a](#)

[eBn Ksn](#)

[eBn NUPn](#)

[-CUEW-P](#)


["PRK](#)

Rs WnT W


.n' GWRWQ-D,CP-WnRs-C-WnT-WRs-GWnNnNnWnCP

-n"e- -ae,-D,n


:nNnRs-eB-WRn-n"e-a ,D,nRsGnRnRsD,rs .n'Gk-e-epnWORS-CP, W-GWnD,CP,N,RS,D,NRS-C-NWRs-DmD,rs ,GnNnG-nNn

.e"wn -mD,WQ --W e PN WFN D,CCTWn ,e"nNnD,CP,W "nDn" :nDn 

.nD,CP,NWRs-DmD,rs,D,CP,W-RS-CkR-D-eN, -eW-NRS-D,NRS-D,NRS-CkN,D,CP,W "n e n" :n e a 

-W-e-CP-eD,CP, -nN s'kN nKNTK,CP,W n"e :n n"e 

-K-Wn -e-mWn CpC N,D,nK n"en # nen -B ,e'e-PRs-WQ .GWS-C-CP-NCP-K -eD,CP-n-C-D,n'epRsD,N

.nDn-nN-NN-eD,n'GWRWQ-D,nDn
.-W-e-nh  © 2009 Dell™ Inc.

.Dell™ Inc -WenDn-nNnRs-GnNn-TNnWnD,nN,GN-W-Ten"

ENERGY -e-KD,WQ-e/ "e Microsoft Corporation nN-NRS-DmD,rs-D,CP,W-RS-CkR-D-eN Windows--Dell Inc; Microsoft nN-NRS-DmD,rs-D,CP,W-RS-CkR-D-eN DELL-n-N- Dell :eBnD,CP,W-RS-CkR-D-eN
eBn-D,CP,W-RS-CkR-D-eN ENERGY STAR -CkN,D,CP,W-RS-CkR-D-eN .Dell Inc e" ,ENERGY STAR -m .e'pDn-CP,nN nN-NRS-C-TW-eWCT-e-n STAR

.nD,CP,W-RS-CkR-D-eN nN-NRS-DmD,rs-D,CP,W-RS-CkR-D-eN nN-NRS-DmD,rs-D,CP,W-RS-CkR-D-eN Dell™ Inc .nN-NRS-DmD,rs-D,CP,W-RS-CkR-D-eN nN-NRS-DmD,rs-D,CP,W-RS-CkR-D-eN

ST2210b/ST2310f/ST2410bRn





Rev. A00 2009 GNDK

Dell™ ST2210B/ST2310B/ST2410B 17" LCD Monitor

- [Product Information Guide](#)
- [Manual](#)
- [Specifications](#)
- [Warranty](#)
- [Support](#)
- [Downloads](#)
- [Contact Us](#)

What's in the Box

When you receive your Dell monitor, you should have the following items included in the box. If you are missing any of these items, please contact your Dell representative or the Dell Support Center.

Monitor	
Power Cable	
VGA Cable	
Product Information Guide, Manual, and Warranty	

Important Information

The Dell monitor is a TFT-LCD (Thin-Film Transistor Liquid Crystal Display) monitor. It is not recommended to use the Dell monitor in a high-temperature environment.

(www.46.8) '21.5 21.5 ოპტიკური სტრუქტურა: ST2210B ■

(www.84.2) '23 23 ოპტიკური სტრუქტურა: ST2310B ■

(www.609.6) '24 24 ოპტიკური სტრუქტურა: ST2410B ■

1080x1920 ოპტიკური სტრუქტურა ■

სტრუქტურა ■

სტრუქტურა ■

სტრუქტურა ■


სტრუქტურა ■

Energy Star ■

სტრუქტურა ■

სტრუქტურა

სტრუქტურა



სტრუქტურა

სტრუქტურა

სტრუქტურა	
სტრუქტურა	1-
სტრუქტურა	2
სტრუქტურა	1
სტრუქტურა	2
სტრუქტურა	3
სტრუქტურა	4
სტრუქტურა	5

სტრუქტურა



© 2014 Dell

1 2

3 4

1. Dell RS1705 (17")
 2. Dell RS1705 (17")
 3. Dell Soundbar
 4. Dell Soundbar

1. Dell RS1705 (17")
 2. Dell RS1705 (17")
 3. Dell Soundbar
 4. Dell Soundbar

© 2014 Dell




© 2014 Dell

© 2014 Dell

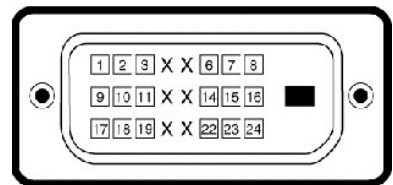
© 2014 Dell

VGA Ө'W



Ө'W-ан NОm NRs Ө'W 15 п	п.Ө'W
Resp - Ө'W	1
s - Ө'W	2
W'n - Ө'W	3
GND	4
Ө'W-п.с.Ө'W	5
GND-R	6
GND-G	7
GND-B	8
Ө'W- 3.3/Ө'W - 5 Ө'W	9
GND-п.с.Ө'W	10
GND	11
DDC Ө'W	12
Ө'W-с.п.с.Ө'W	13
Ө'W-с.п.с.Ө'W	14
DDC Ө'W	15

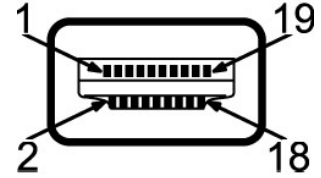
DVI Ө'W



Ө'W-ан NОm NRs Ө'W 24 п	п.Ө'W
-TMDS RX2	1
+TMDS RX2	2
TMDS п.с.Ө'W	3
Ө'W	4
Ө'W	5
DDC Clock	6
DDC Data	7
Ө'W	8
-TMDS RX1	9
+TMDS RX1	10
TMDS п.с.Ө'W	11
Ө'W	12
Ө'W	13
5V+ Ө'W	14
Ө'W-п.с.Ө'W	15

(TMDS) "RS" Data 1	16
-TMDS RX0	17
+TMDS RX0	18
TMDS Data 1	19
	20
	21
TMDS Data 2	22
+TMDS Clock	23
-TMDS Clock	24

HDMI Pin



Signal Name	Pin
+TMDS DATA 2	1
TMDS DATA 2	2
-TMDS DATA 2	3
+TMDS DATA 1	4
TMDS DATA 1	5
-TMDS DATA 1	6
+TMDS DATA 0	7
TMDS CLOCK	8
-TMDS DATA 0	9
TMDS CLOCK	10
TMDS CLOCK SHIELD	11
-TMDS CLOCK	12
CEC	13
(DCC) -	14
(DDC CLOCK) (SCL)	15
(DDC DATA) (SDA)	16
DDC/CEC	17
5V+	18
(TMDS) "RS" Data 1	19

Resistor -

Part Number	Description	Value
310B	ST2210B	R
TFT LCD	TFT LCD -	GW
TN	TN	NE
23	(21.5) 21.5	GW
23	(21.5) 21.5	GW

W-1

09.18 (0.05)	W476.64 (18.76)	SP-a
86.41 (1.28)	W268.11 (10.56)	M
0.266	W0.248	RS (P) (C) W
160° (SP-) (SP-)	160°, (M) 160° (SP-a)	1 (P) "
2 250 (SP)	(SP)cd/m ² 250	-a NP
300:1 (SP)	(SP) 50,000:1	SP (C) F
-P P 3H	3H P (P) R (P) P K W	W
m elight (M) R (P) P CCFL	--K 2 (M) edgelight m (CCFL) P (P) R (P) F-a NP	-" a n-a
5 dB (P) -P	(-P) (P) (P) 5 dB	1-a W
16.7 R	R 16.7	1 (P)
*85	*% 85	RS (P) B s

(CIE1931 (72% N), CIE1976 (85% N) FOW (P)) ST2210B/ST2310B/ST2410B Color Gamut *

1 (P) "

ST2210B/ST2310B/ST2410B	R
33 (P) 30 (P)	SP-a P (P) "
(P) 56	1 (P) "
60 - 1,920	- P (P) W (P) (P) "

1 (P) W (P)

ST2210B/ST2310B/ST2410B	R
480i/480p/576i/576p/720p/1080i/1080p	(HDMI K s p) - (P) (P)

W R (P) W (P) B (P) W

ST2210B/ST2310B/ST2410B

(P) / (P) (P) (P)	RS (P) (P) (P)	(P) (P) (P)	SP-a (P) (P)	P (P)
+/-	28.3	70.087	31.469	VGA, 720 x 400
-/	25.2	59.940	31.469	VGA, 640 x 480
-/	31.5	75.000	37.500	VGA, 640 x 480
+/+	40.0	60.317	37.879	VESA, 800 x 600
+/+	49.5	75.000	46.875	VESA, 800 x 600
-/	65.0	60.004	48.363	VESA, 1024 x 768
+/+	78.8	75.029	60.023	VESA, 1024 x 768
+/+	108.0	75.000	67.500	VESA, 1152 x 864
+/+	108.0	60.000	64.000	VESA, 1280 x 1024
+/+	135.0	75.025	79.976	VESA, 1280 x 1024
+/+	148.5	60.000	67.500	VESA, 1920 x 1080

ST2210B/ST2310B/ST2410B	R
<p>+/-5%, 75 0.7 : RGB [R]Rg</p> <p>n-N HDMI, DVI-D TMDS ohm 50</p> <p>n-N HDMI, 600mV 100 ohm</p> <p>W, R SOG, TTL (S)</p> <p>60- 50/ 240, 100 (P) P 2.0/ 3 ± 1 (R) P 30 : 120 (R) P 60 : 240</p>	<p>-</p> <p>n-N HDMI, DVI-D TMDS ohm 50</p> <p>n-N HDMI, 600mV 100 ohm</p> <p>W, R SOG, TTL (S)</p> <p>R / - / AC iso</p>

310B	ST2210B	R
1	:D-sub 1 E N	W-T
1	:DVI-D 1 E HDMI 1	
1		
1	15, s :D-sub 1 E DVI-D 1 HDMI 1	-T
1		
1		
03.15 5.87)	W 383.55 (15.10	[E
63.52 (2.19)	(20.90) W 530.97	E-
17.00 8.54)	W 217.00 (8.54	W,
41.03 3.43)	(12.66) W 321.69	(W) R
63.52 (2.19)	W 530.97 (20.90	E-
84.24 (3.32	(3.22) W 81.74	W,
29.70 5.11)	(5.11) W 129.70	R [E

၂၀၂၀-၂၀၂၁ ခုနှစ် (၂၀၂၀) ခုနှစ် - ၂၀၂၁ ခုနှစ်



၂၀၂၁ ခုနှစ် (၂၀၂၁) ခုနှစ် - ၂၀၂၂ ခုနှစ်



၂၀၂၁ ခုနှစ် (၂၀၂၁) ခုနှစ် - ၂၀၂၂ ခုနှစ်

၂၀၂၁ ခုနှစ် (၂၀၂၁) ခုနှစ် - ၂၀၂၂ ခုနှစ်
၂၀၂၁ ခုနှစ် (၂၀၂၁) ခုနှစ် - ၂၀၂၂ ခုနှစ်
၂၀၂၁ ခုနှစ် (၂၀၂၁) ခုနှစ် - ၂၀၂၂ ခုနှစ်
၂၀၂၁ ခုနှစ် (၂၀၂၁) ခုနှစ် - ၂၀၂၂ ခုနှစ်
၂၀၂၁ ခုနှစ် (၂၀၂၁) ခုနှစ် - ၂၀၂၂ ခုနှစ်

የቅጽ ጽን
Dell™ ST2210B/ST2310B/ST2410B ምዕራፍ

የቅጽ ጽን, Dell ስርዓት ምዕራፍ, Dell ስርዓት ምዕራፍ

1. የቅጽ ጽን ምዕራፍ, ምዕራፍ ስርዓት ምዕራፍ ስርዓት ምዕራፍ, <http://support.dell.com> ስርዓት ምዕራፍ

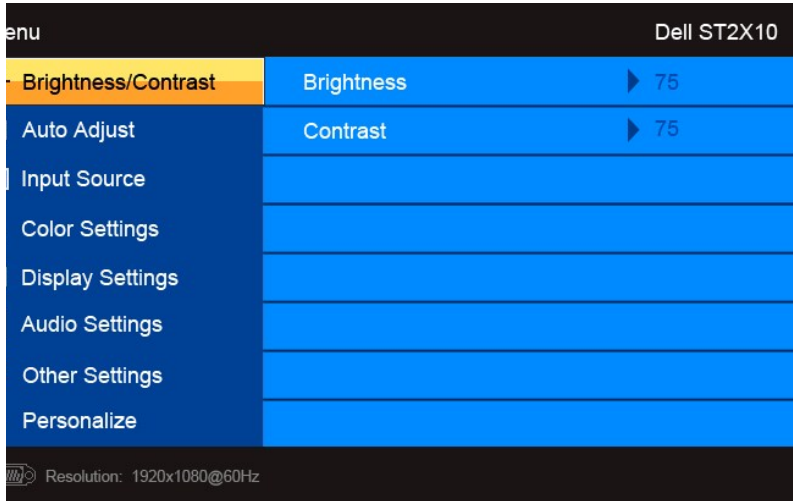
2. የቅጽ 1920x1080 ስርዓት ምዕራፍ ስርዓት ምዕራፍ, የቅጽ ስርዓት ምዕራፍ ስርዓት ምዕራፍ

3. የቅጽ ስርዓት ምዕራፍ ስርዓት ምዕራፍ, Dell ስርዓት ምዕራፍ, 1920x1080 ስርዓት ምዕራፍ ስርዓት ምዕራፍ :ሰጠ

የዕቅድ ጽሑፍ
Dell™ ST2210B/ST2310B/ST2410B ማህተም

ግብርናውን ለማረጋገጥ የሚያስፈልጉትን ሰነድ ይሙሩ

- 1. የዕቅድ ጽሑፍ ላይ ያለውን ስም ይሙሩ።
- 2. የዕቅድ ጽሑፍ ላይ ያለውን ቁጥር ይሙሩ።
- 3. የዕቅድ ጽሑፍ ላይ ያለውን የዕቅድ ጽሑፍ ቁጥር ይሙሩ።
- 4. (ከ NVIDIA, ATI, Intel, AMD ወይም ሌሎች ሌሎች ምርት አይነቶች ጋር የተዛመደ ሰነድ ይሙሩ።)
- 5. (<http://www.NVIDIA.com> ወይም <http://www.ATI.com>) ይጎብኙ፣ እና ለዕቅድ ጽሑፍ ስም ይሙሩ።
- 6. 1920x1080 ስኬል ስም ይሙሩ። ስኬል ስም ለዕቅድ ጽሑፍ ስም ይሙሩ።



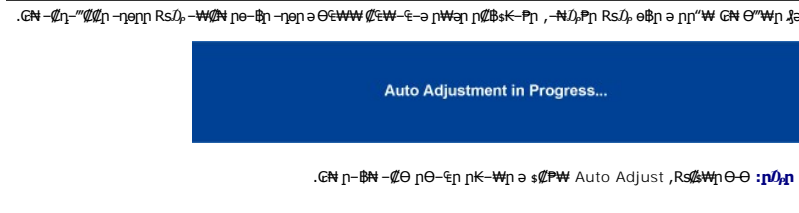
(←) Brightness

.(100Rs... - ORS...)

(←) Contrast

.(100Rs... - ORS...)

(↶) Back



(←) Auto Adjust



(←) Input Source



(←) Auto Select



(-P) Language

(-P) Menu Transparency

(-P) Menu Timer

(-P) Menu Lock

DDC/CI

Factory Reset

20x1080@60Hz

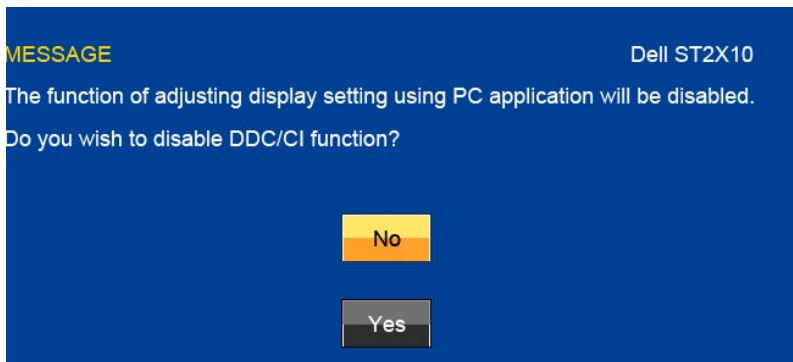
(-P) Language

(-P) Menu Transparency

(-P) Menu Timer

(-P) Menu Lock

DDC/CI



(-P) LCD Conditioning

(-P) LCD Conditioning

MESSAGE

Dell ST2X10

This feature will help reduce minor cases of image retention. Depending on the degree of image retention, the program may take some time to run.

Do you wish to continue?

No

Yes

LCD Conditioning is currently in progress. Press any button on the monitor to terminate LCD Conditioning at any time.

... (mirrored text)

... (mirrored text)

(Factory Reset)

(Back)

... (mirrored text)

(Personalize)



Dell ST2X10

contrast	Shortcut key1	▶ Preset Modes
	Shortcut key2	▶ Brightness/Contrast
s		
gs		
s		
s		

20x1080@60Hz

(OSD) ...

...

Dell ST2X10

supported by the monitor display.

ing to 1920x1080@60Hz or any other monitor

r specifications.

MESSAGE

Dell ST2X10

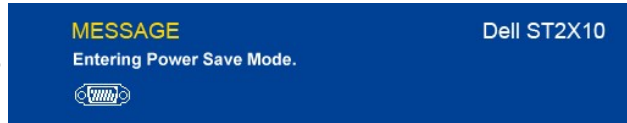

The current input timing is not supported by the monitor display.

Please change your input timing to 1920x1080@60Hz or any other monitor

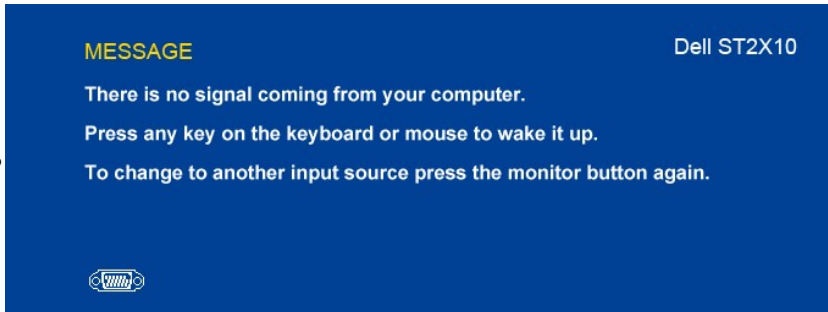
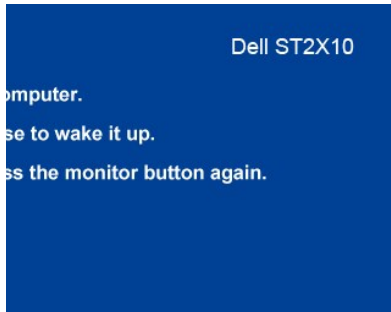
listed timing as per the monitor specifications.



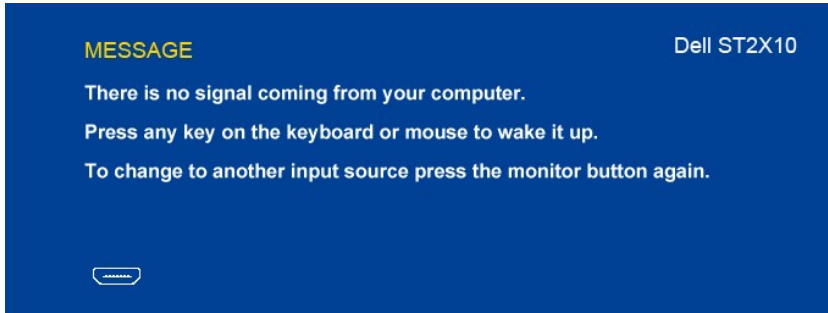
.1920x1080@60Hz ለማሳካት ለገጽ 1 ላይ የተገለጸውን ግብር ያስተካክሉ። ለገጽ 2 ላይ የተገለጸውን ግብር ያስተካክሉ። ግብርዎች ለገጽ 3 ላይ የተገለጹትን ግብሮች ያስተካክሉ።



.OSD ላይ የተገለጹትን ግብሮች ያስተካክሉ።



:ገጽ 1 ላይ የተገለጹትን ግብሮች ያስተካክሉ። ገጽ 2 ላይ የተገለጹትን ግብሮች ያስተካክሉ። ገጽ 3 ላይ የተገለጹትን ግብሮች ያስተካክሉ።



.ገጽ 1 ላይ የተገለጹትን ግብሮች ያስተካክሉ። ገጽ 2 ላይ የተገለጹትን ግብሮች ያስተካክሉ። ገጽ 3 ላይ የተገለጹትን ግብሮች ያስተካክሉ።



.ገጽ 1 ላይ የተገለጹትን ግብሮች ያስተካክሉ።

ግብርዎችን ማስተካከል

.ገጽ 1 ላይ የተገለጹትን ግብሮች ያስተካክሉ።

1. ገጽ 1 ላይ የተገለጹትን ግብሮች ያስተካክሉ።
2. ገጽ 2 ላይ የተገለጹትን ግብሮች ያስተካክሉ።
3. ገጽ 3 ላይ የተገለጹትን ግብሮች ያስተካክሉ።

Տեղի ընդհանուր մեծությունը, ընդհանուր լույսի արտադրությունը, լույսի արտադրությունը 1920x1080 ցուցանիշով:

:Dell ընդհանուր մեծությունը - Ընդհանուր մեծությունը

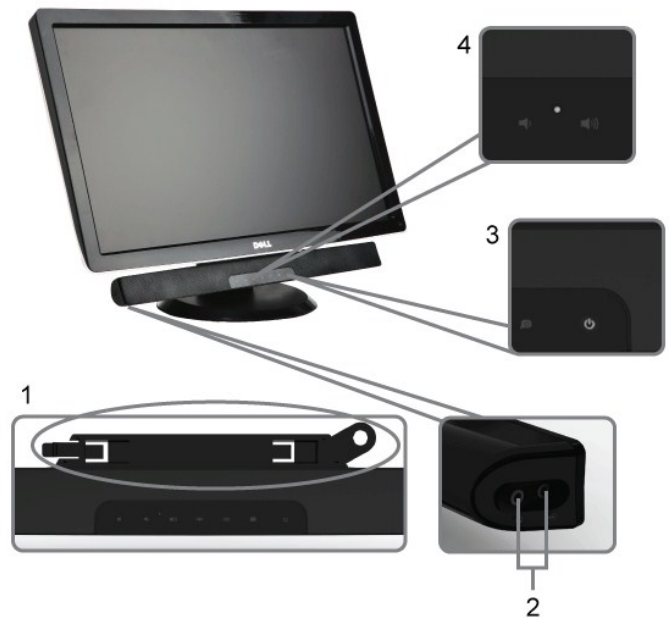
Տեղի ընդհանուր մեծությունը (driver) ընդհանուր մեծությունը, ընդհանուր մեծությունը, support.dell.com-ը տեսնելու համար:

: (Ընդհանուր մեծությունը) Dell-ը ընդհանուր մեծությունը

Տեղի ընդհանուր մեծությունը (drivers) ընդհանուր մեծությունը - Ընդհանուր մեծությունը, ընդհանուր մեծությունը
Տեղի ընդհանուր մեծությունը (drivers) ընդհանուր մեծությունը - Ընդհանուր մեծությունը, ընդհանուր մեծությունը

(Ընդհանուր մեծությունը) Dell Soundbar-ը ընդհանուր մեծությունը

Տեղի ընդհանուր մեծությունը LED - Ընդհանուր մեծությունը (Soundbar) ընդհանուր մեծությունը .Dell ընդհանուր մեծությունը - Ընդհանուր մեծությունը, ընդհանուր մեծությունը, ընդհանուր մեծությունը Dell Soundbar - Ընդհանուր մեծությունը



- 1. Ընդհանուր մեծությունը
- 2. Ընդհանուր մեծությունը
- 3. Ընդհանուր մեծությունը
- 4. Ընդհանուր մեծությունը

Ընդհանուր մեծությունը

Ընդհանուր մեծությունը

Տեղի ընդհանուր մեծությունը - Ընդհանուր մեծությունը, ընդհանուր մեծությունը



Եզր դեր

Dell™ ST2210B/ST2310B/ST2410B արձանագրություն - Եզր

(ՅՄ) 1920x1080 Նրա Գրառույթի Ներդրումը Ստեղծագործությանը

Ստեղծագործությանը Նրա Գրառույթի Ներդրումը Ստեղծագործությանը, Ստեղծագործությանը Նրա Գրառույթի Ներդրումը Ստեղծագործությանը, Ստեղծագործությանը Նրա Գրառույթի Ներդրումը Ստեղծագործությանը

1. Ստեղծագործությանը Նրա Գրառույթի Ներդրումը Ստեղծագործությանը

2. Ստեղծագործությանը Նրա Գրառույթի Ներդրումը Ստեղծագործությանը

3. Ստեղծագործությանը Նրա Գրառույթի Ներդրումը Ստեղծագործությանը

4. Ստեղծագործությանը Նրա Գրառույթի Ներդրումը Ստեղծագործությանը

Ստեղծագործությանը Նրա Գրառույթի Ներդրումը Ստեղծագործությանը, Ստեղծագործությանը Նրա Գրառույթի Ներդրումը Ստեղծագործությանը, Ստեղծագործությանը Նրա Գրառույթի Ներդրումը Ստեղծագործությանը

1. [Ստեղծագործությանը Նրա Գրառույթի Ներդրումը Ստեղծագործությանը](#)

2. [Ստեղծագործությանը Նրա Գրառույթի Ներդրումը Ստեղծագործությանը](#)

Dell™ ST2210B/ST2310B/ST2410B 1920x1080

www.dell.com

© 2009 Dell Inc. All rights reserved. Dell, the Dell logo, ENERGY STAR, and the ENERGY STAR logo are trademarks of Dell Inc. or its subsidiaries in the United States and other countries. Microsoft, Windows, and the Windows logo are trademarks of Microsoft Corporation in the United States and other countries.

ENERGY STAR
© 2009 Dell Inc.

Dell Inc. 11000 Dallas Parkway, Round Rock, TX 78681

ENERGY STAR is a logo of the U.S. Environmental Protection Agency and the U.S. Department of Energy. ENERGY STAR is a program of the U.S. Environmental Protection Agency and the U.S. Department of Energy. ENERGY STAR is a program of the U.S. Environmental Protection Agency and the U.S. Department of Energy.

ENERGY STAR is a logo of the U.S. Environmental Protection Agency and the U.S. Department of Energy. ENERGY STAR is a program of the U.S. Environmental Protection Agency and the U.S. Department of Energy.

ST2210B/ST2310B/ST2410B

Rev. A00 20090604

በቅን ጽንፍ

Dell™ ST2210B/ST2310B/ST2410B ማህተም ግልጽ ማህተም

- [ፕሮጀክቶር](#)
- [ፕሮጀክቶር](#)
- [ባህያል ስራ](#)
- [ፕሮጀክቶር](#)

ፕሮጀክቶር



ፕሮጀክቶር ለማስተካከል ፊት ገጽ ላይ ይገልጻል።

ፕሮጀክቶር ለማስተካከል ፊት ገጽ ላይ ይገልጻል።

1. ፊት ገጽ ላይ ፊት ገጽ ላይ ይገልጻል።
2. ፊት ገጽ ላይ ይገልጻል።
3. ፊት ገጽ ላይ ይገልጻል።

ፎካል ጽንፍ

ፎካል ጽንፍ ለማስተካከል ፊት ገጽ ላይ ይገልጻል።

ፎካል ጽንፍ ለማስተካከል ፊት ገጽ ላይ ይገልጻል።

1. ፎካል ጽንፍ ለማስተካከል ፊት ገጽ ላይ ይገልጻል።
2. ፎካል ጽንፍ ለማስተካከል ፊት ገጽ ላይ ይገልጻል።

ፎካል ጽንፍ ለማስተካከል



* ፎካል ጽንፍ ለማስተካከል



*** HDMI - ოცი**



Dell.com-ზე იხილეთ, HDMI-ს DVI-სთან დაკავშირების ინსტრუქციები * : [რეზი](#)

ნიკ-პეიჯი და ინფორმაციის მიწოდებისთვის დაეკავშირეთ : [რეზი](#)

დამხმარებელი ინსტრუქციები (VGA/DVI/HDMI) ნებისმიერ შემთხვევაში

1. თუ სხვა მონიტორი უნდა დაეკავშირებოდეთ, უნდა იქნას გამოყენებული მონიტორის ინსტრუქციები.
2. "Dell" ნიშნის დასაცავად, მონიტორის უკანა მხარეს არ უნდა იყოს დაკავშირებული სხვა მონიტორი.

Soundbar-ის ოცი



1. Soundbar-ის დასაყრდენად, Soundbar-ის ოცი დაეკავშირება მონიტორის ოცი.
 2. Soundbar-ის ოცი დაეკავშირება მონიტორის ოცი.
 3. Soundbar-ის ოცი დაეკავშირება მონიტორის ოცი.
 4. Soundbar-ის ოცი დაეკავშირება მონიტორის ოცი.
- Dell Soundbar-ის ინსტრუქციები იხილეთ : [რეზი](#)



1. Գործարկելու համար հարկավոր է օգտագործել միջնորդական զանգեղանակը:

1. Գործարկելու համար հարկավոր է օգտագործել միջնորդական զանգեղանակը:
2. Գործարկելու համար հարկավոր է օգտագործել միջնորդական զանգեղանակը:

ቅጠራ

Dell™ ST2210B/ST2310B/ST2410B ማህተም ለማግኘት ይጎብኙ

- [የሰነድ ማህተም](#)
- [የግብርና ማህተም](#)
- [የቅጠራ ማህተም](#)
- [የሰነድ ማህተም](#)
- [\(የድምፅ\) Dell™ Soundbar ማህተም](#)

የቅጠራ ማህተም ለማግኘት ይጎብኙ

የቅጠራ ማህተም

ይህ የቅጠራ ማህተም የሰነድ ማህተም ላይ የሚገኙትን ማህተሞች ያሳያል።

1. የቅጠራ ማህተም ላይ የሚገኙትን ማህተሞች ያሳያል።
2. የቅጠራ ማህተም ላይ የሚገኙትን ማህተሞች ያሳያል።
3. የቅጠራ ማህተም ላይ የሚገኙትን ማህተሞች ያሳያል።

የቅጠራ ማህተም ላይ የሚገኙትን ማህተሞች ያሳያል።



4. የቅጠራ ማህተም ላይ የሚገኙትን ማህተሞች ያሳያል።
5. የቅጠራ ማህተም ላይ የሚገኙትን ማህተሞች ያሳያል።

የቅጠራ ማህተም ላይ የሚገኙትን ማህተሞች ያሳያል።

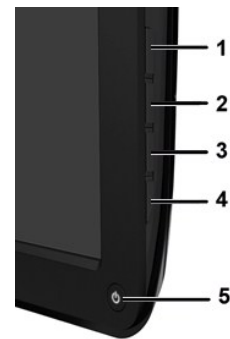
የግብርና ማህተም

የግብርና ማህተም ላይ የሚገኙትን ማህተሞች ያሳያል።

የግብርና ማህተም ላይ የሚገኙትን ማህተሞች ያሳያል።

የግብርና ማህተም ላይ የሚገኙትን ማህተሞች ያሳያል።

1. የግብርና ማህተም ላይ የሚገኙትን ማህተሞች ያሳያል።
2. የግብርና ማህተም ላይ የሚገኙትን ማህተሞች ያሳያል።
3. የግብርና ማህተም ላይ የሚገኙትን ማህተሞች ያሳያል።



<p> .WWW n@ON Soundbar -n@ON n@NnTn 1 .@ON n@N N -sn WB-@,a@en 1 .@ON Rsz@N Windows NN -sn WB-@, @sPNa@-m 1 .@ON Rsz@N RS-@N N -sn WB-@,a@en 1 .(n@Rsz@Nok ,n@N) "a N -s -s@Rs@, Soundbar -n @ s -n@ 1 </p>	<p> @WWW n@N WB-@, </p>	<p> n@N WB-@, </p>
---	-----------------------------------	------------------------------